

2

Zwangsentlüftung
an Decke
Abluftführung
via Garage

Bodengitter für
Stiefelwäsche OK -3.07

Stütze T30
ø 30cm TS

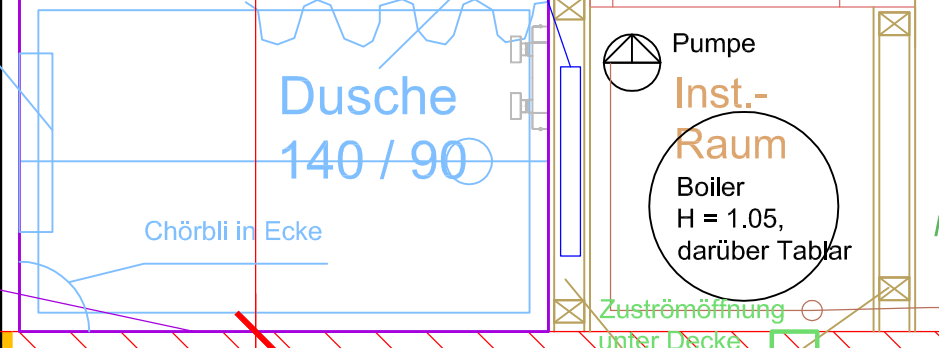
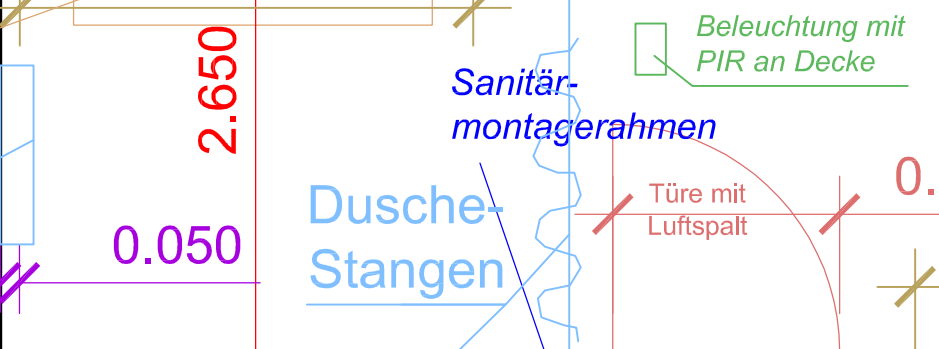
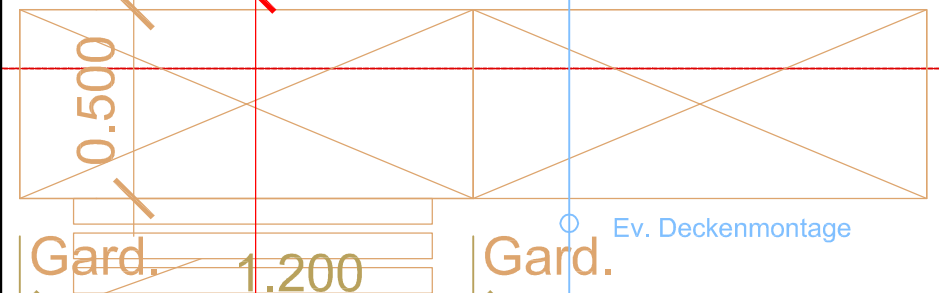
Knauf

Sitzbank
2 x Handtuch-
stangen

H2O-
auf Beton / KS

Plättli 3-seitig
bis an Decke

Dämmstreifen



neue KS-Wand
"Sicht"

Lüftung mit
Brandschutzklappe
und Brandmelder

T30
TS

STZ
Wandbecken
60 x 46,5

Werkstatt / Lager
Dusche / Garderobe
RH 2.40m
BF ca. 9.5 m²

Temporäre Öffnung zur Monta
von Technikgeräten Decke 2.1
310x290 cm i.L.

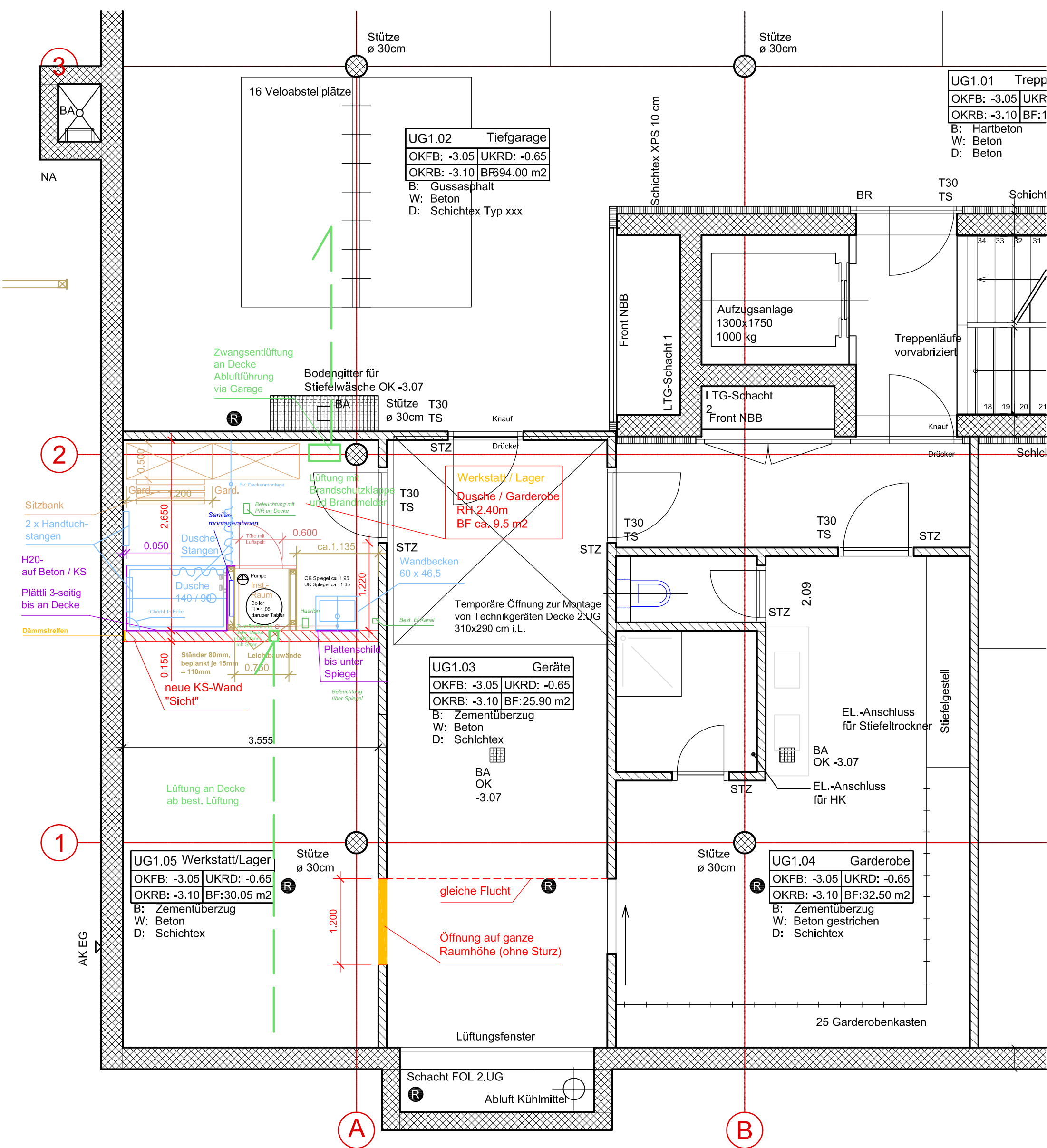
Plattenschild
bis unter
Spiegel

Beleuchtung
über Spiegel

UG1.03		Geräte	
OKFB: -3.05	UKRD: -0.65		
OKRB: -3.10	BF: 25.90 m ²		

B: Zementüberzug
W: Beton
D: Schichtex

3 555



UG1.01	Trepp
OKFB: -3.05	UKR
OKRB: -3.10	BF:1
B:	Hartbeton
W:	Beton
D:	Beton

UG1.02	Tiefgarage
OKFB: -3.05	UKRD: -0.65
OKRB: -3.10	BF:94.00 m2
B:	Gussasphalt
W:	Beton
D:	Schichtex Typ xxx

UG1.03	Geräte
OKFB: -3.05	UKRD: -0.65
OKRB: -3.10	BF:25.90 m2
B:	Zementüberzug
W:	Beton
D:	Schichtex

UG1.05	Werkstatt/Lager
OKFB: -3.05	UKRD: -0.65
OKRB: -3.10	BF:30.05 m2
B:	Zementüberzug
W:	Beton
D:	Schichtex

UG1.04	Garderobe
OKFB: -3.05	UKRD: -0.65
OKRB: -3.10	BF:32.50 m2
B:	Zementüberzug
W:	Beton gestrichen
D:	Schichtex

DÜBENDORF _____

GRUNDEIGENTÜMERIN _____

BAUHERRSCHAFT _____

PROJEKTVERFASSERIN _____

LEGENDE

- BESTEHEND
- ABBRUCH
- NEU

Ausführungsplan, 04.04.17

Einbau Dusche UG, Neuhofstrasse 34, 8600 Dübendorf Bauherrschaft: Gossweiler Ingenieure AG, Neuhofstrasse 34, 8600 Dübendorf		Datum 25.10.16	gez boe
Baueingabe: Untergeschoss (Ausschnitt)		Mst 1:50	Plangrösse A3
Schnider und Böckli GmbH Stägenbuckstrasse 8b	Architektur + Bauleitung 8600 Dübendorf	admin@ms2b.ch tel 044 822 20 02	fax 044 822 20 03
		Plan Nr. 50-01	